



FICHA TÉCNICA 1

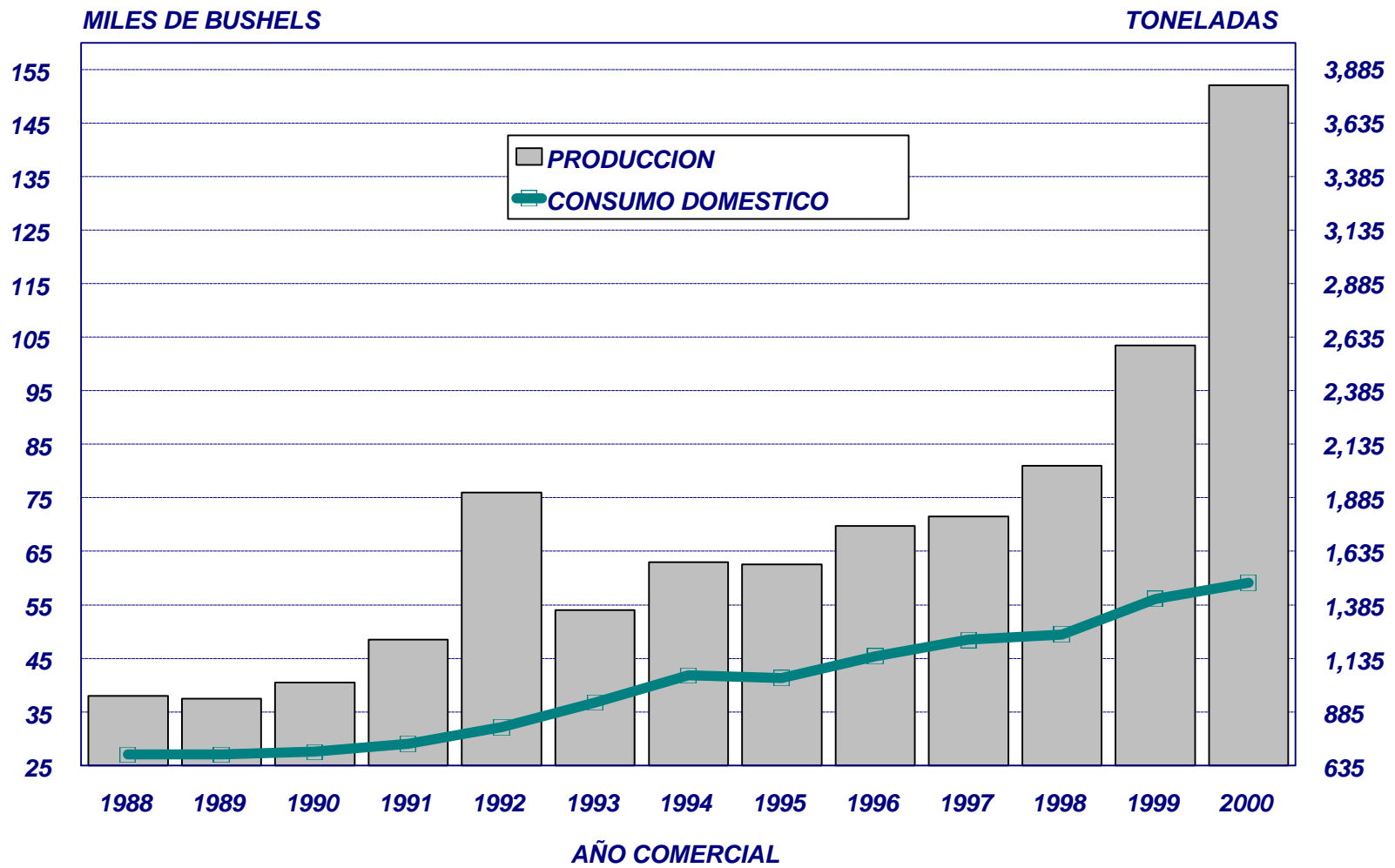
Producción de maíz blanco en los Estados Unidos.

México, D.F.
10 de Octubre de 2001

MAÍZ BLANCO en E.U.A.

- Durante los últimos años, el crecimiento en el consumo interno y en las exportaciones destinadas esencialmente a México, hicieron sumamente atractiva la siembra de esta variedad.
- A pesar del aumento de la producción de maíz blanco en los últimos tres ciclos comerciales, la producción sólo representa 1.6% de la cosecha total de maíz amarillo de Estados Unidos. (234.65 millones de toneladas)
- En la actualidad prácticamente la producción de maíz blanco en Estados Unidos es para consumo mexicano.
- Estos indicadores abren la posibilidad (como en el caso de cebada) de un buen programa de sustitución de importaciones que pueda dar una importante contribución a la economía agrícola.

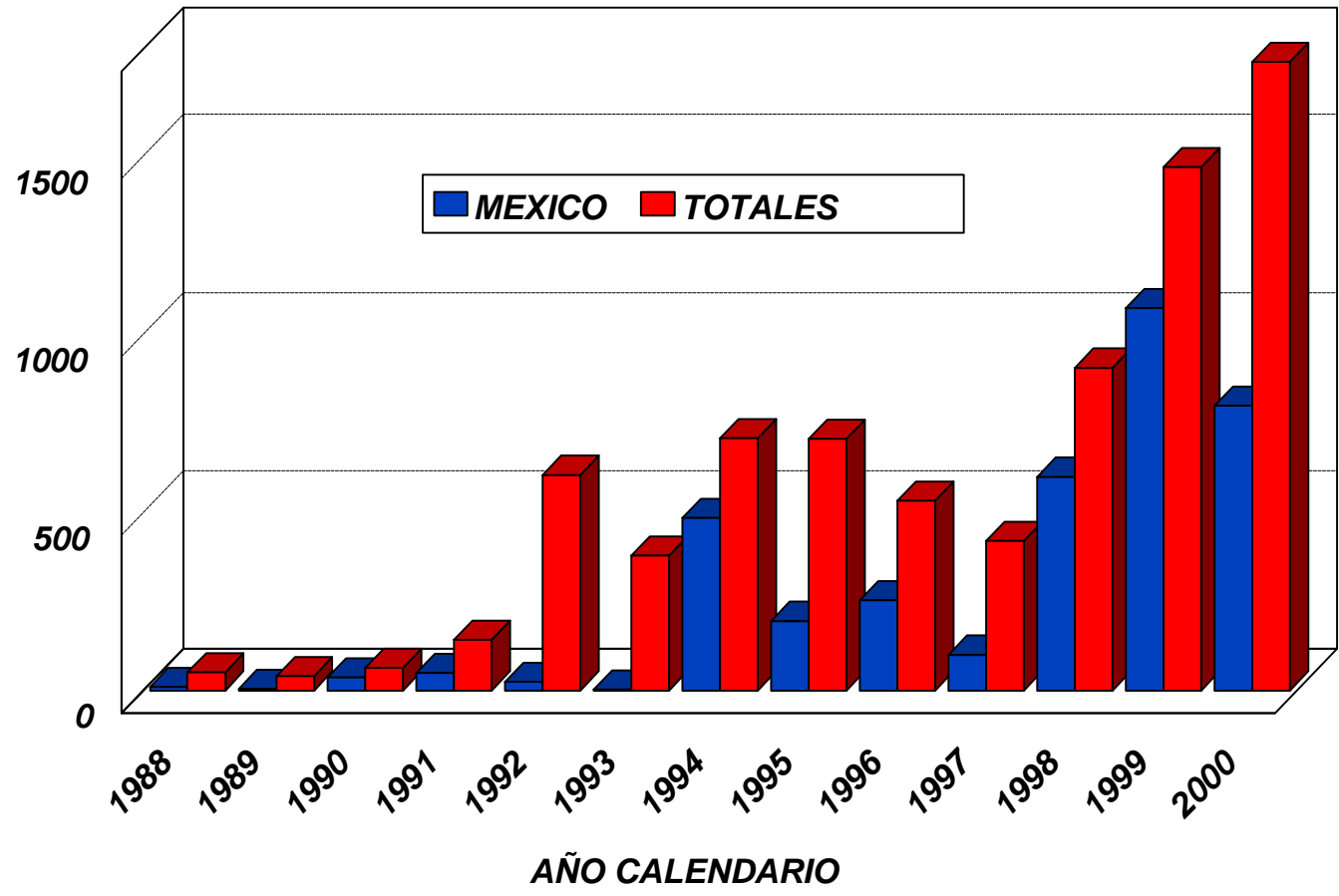
PRODUCCION DE MAIZ BLANCO EN ESTADOS UNIDOS



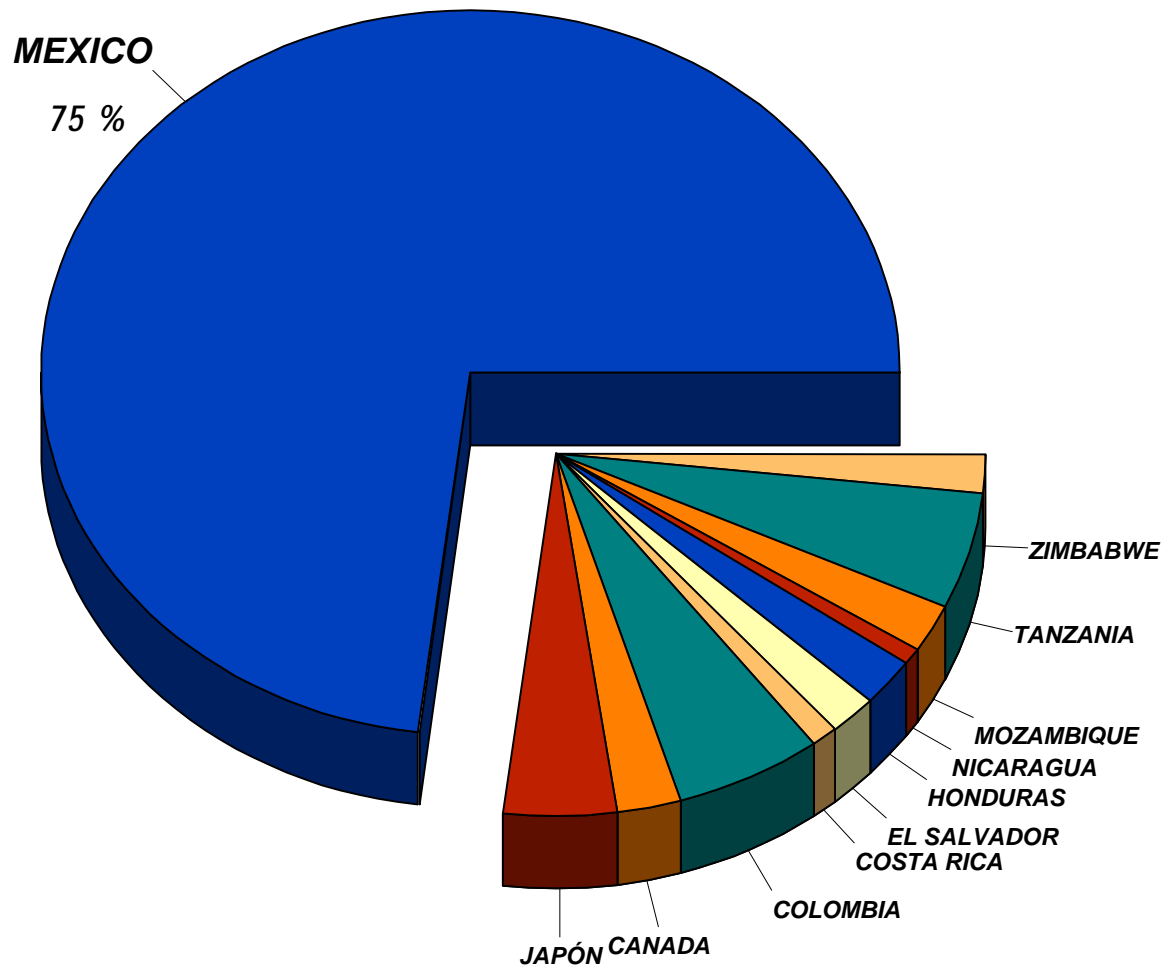
PARTICIPACION DE MEXICO EN LAS EXPORTACIONES

DE E. U. A. DE MAIZ BLANCO

MILES DE TONELADAS

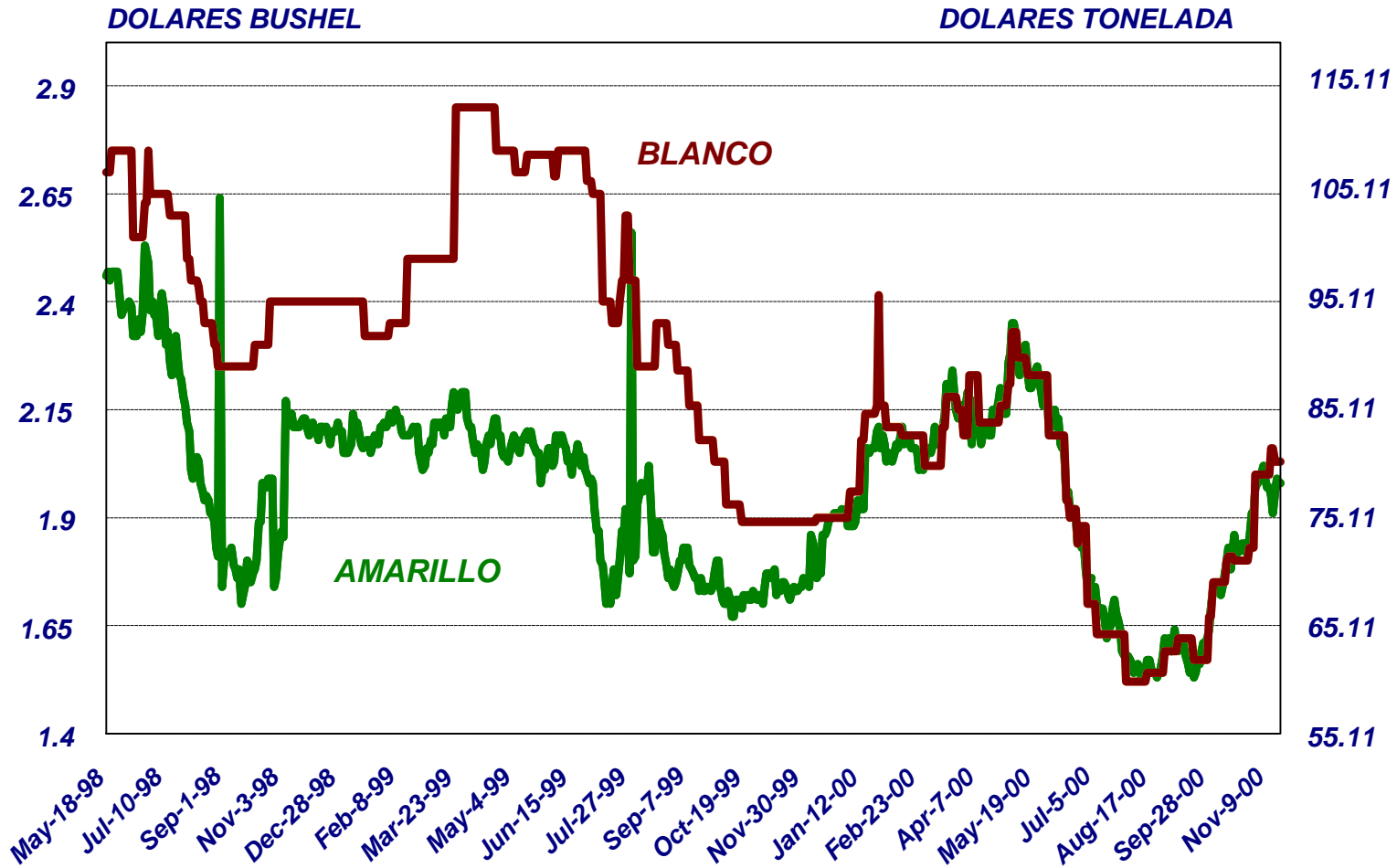


DESTINO DE LAS EXPORTACIONES DE ESTADOS UNIDOS



	1998/99	1999/00	2000/01	
		HECTÁREAS		CAMBIO %
SUPERFICIE				
SEBRADA	313,633	484,815	376,966	-22%
COSECHADA	303,515	475,508	373,197	-22%
RENDIMIENTO	9	8.29	8.66	5%
		TONELADAS		
PRODUCCIÓN	2,629,022	3,943,006	3,228,997	-18%
INVENTARIOS INICIALES	190,509	38,102	391,820	928%
OFERTA TOTAL	2,819,531	3,981,108	3,620,817	-9%
CONSUMO TOTAL				
INTERNO	1,409,765	1,485,969	1,498,670	1%
CONSUMO FORRAJERO		508,024	127,006	-75%
EXPORTACIONES	1,371,664	1,595,296	1,651,077	3%
CONSUMO TOTAL	2,781,429	3,589,288	3,276,752	-9%
INVENTARIOS FINALES	38,102	391,820	344,064	-12%
INVENTARIOS /CONSUMO	1.37%	10.92%	10.50%	

PRECIOS DE CONTADO MAIZ BLANCO Y AMARILLO KANSAS



DIFERENCIAL DE PRECIOS MAIZ BLANCO Y AMARILLO KANSAS

