

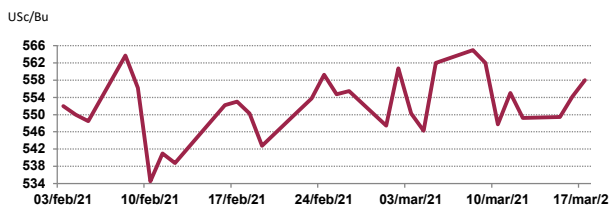


**APERTURA DEL MERCADO DE FUTUROS
CHICAGO BOARD OF TRADE**

MAÍZ

CONTRATO	DÓLARES POR BUSHEL	DÓLARES POR TONELADA	PESOS POR TONELADA	VAR. DIA ANT. CTS. DLS/BUSHEL	% VAR. DIARIA	COSTO PRIMA DLS/TON	
						CALL	PUT
MAY-21	5.5450	218.30	4,514.99	-3.50	-0.63	9.01	7.18
JUL-21	5.3625	211.11	4,366.39	-6.25	-1.17	13.29	14.66
SEP-21	4.9150	193.49	4,002.02	-5.50	-1.12	17.72 *	14.96 *
DIC-21	4.7100	185.42	3,835.10	-4.50	-0.96	18.65 *	16.93

10:41 AM

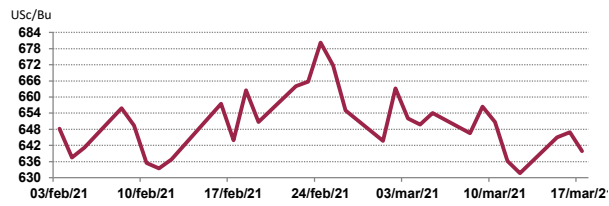


El comercio de maíz durante la noche tiene la tabla de 1 a 2 centavos menos para comenzar la sesión del jueves. El interés preliminar sugiere que la ganancia de 3 centavos de ayer en mayo fue una cobertura corta, cayendo 9,150 contratos. El interés abierto en todos los contratos de maíz cayó 4,658 lotes. Al cierre del miércoles, la inversa de la cosecha antigua a la nueva se amplió con los precios de la nueva cosecha cerrando 2½ centavos en números rojos. Las estimaciones previas al informe semanal de ventas de exportación indican que se venderán entre 300,000 y 750,000 toneladas de maíz de cosecha antigua en la semana que finaliza el 11 de marzo. El nuevo negocio chino anunciado el martes y miércoles no aparecerá hasta el informe de la próxima semana. Las reservas de nuevas cosechas de la semana que finaliza el 11 de marzo se estiman entre 50,000 y 400,000.

TRIGO

CONTRATO	DÓLARES POR BUSHEL	DÓLARES POR TONELADA	PESOS POR TONELADA	VAR. DIA ANT. CTS. DLS/BUSHEL	% VAR. DIARIA	COSTO PRIMA DLS/TON	
						CALL	PUT
MAY-21	6.3150	232.04	4,799.16	-8.50	-1.35	8.18	7.35
JUL-21	6.2200	228.55	4,726.97	-8.50	-1.37	16.17 *	12.31 *
SEP-21	6.2200	228.55	4,726.97	-8.25	-1.33	19.84 *	16.08 *
DIC-21	6.2875	231.03	4,778.26	-8.25	-1.31	21.17 *	18.60 *

10:40 AM

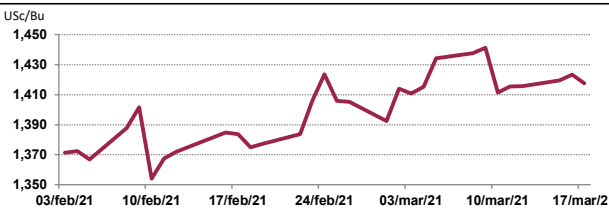


Los futuros de trigo están todos a la baja esta mañana después de las pérdidas del miércoles. Los futuros de trigo de Chicago cerraron entre 4½ y 7 centavos en números rojos. Los futuros de trigo de Kansas City cerraron con una baja de 6½ a 7½ centavos. Los futuros de trigo de primavera en MGE cerraron entre 4½ y 5½ centavos en números rojos. Los comerciantes creen que se vendieron entre 150,000 y 500,000 toneladas de trigo de cosecha antigua en la semana que finalizó el 16 de marzo. Las estimaciones para las reservas de nuevos cultivos oscilan entre 0 y 100,000 TM. El analista privado SovEcon elevó su estimación de producción de cultivos de trigo de Rusia 2021 en 3.1 MMT a 79.3 MMT. Las estimaciones para la UE también son mucho más altas que hace un año, y los agricultores australianos se esfuerzan por expandir la producción después de una cosecha récord el año pasado y precios más altos. La siembra comienza en unas pocas semanas.

SOYA

CONTRATO	DÓLARES POR BUSHEL	DÓLARES POR TONELADA	PESOS POR TONELADA	VAR. DIA ANT. CTS. DLS/BUSHEL	% VAR. DIARIA	COSTO PRIMA DLS/TON	
						CALL	PUT
MAY-21	14.1100	518.45	10,723.07	-6.75	-0.48	12.81	15.62
JUL-21	13.9725	513.40	10,618.58	-8.75	-0.63	25.63 *	23.42 *
AGO-21	13.5150	496.59	10,270.89	-11.00	-0.81	28.29 *	27.37 *
SEP-21	12.7050	466.83	9,655.32	-11.75	-0.92	27.51	28.98 *

10:42 AM

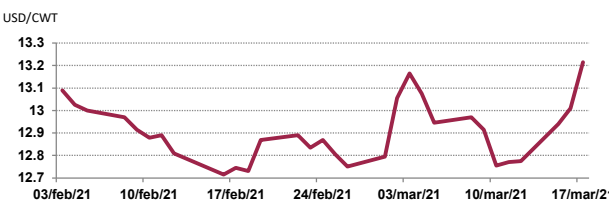


Antes del informe semanal de ventas soya baja de 7 a 11 centavos menos. El miércoles 5½ a 9½ centavos más débil, haciéndose eco de la debilidad de los futuros de productos y la mejora de las condiciones climáticas en América del Sur. Los datos preliminares de intereses abiertos muestran una liquidación larga, con una caída de 2,406 contratos. Los futuros de harina de soya bajaron entre \$1.30 y \$1.70/t el miércoles, y los futuros del aceite de soya cerraron con una debilidad de 49 a 58 puntos. Las expectativas previas al informe para los datos de Ventas de Exportación del USDA anticipan menos de 400k TM de frijoles viejos reservados en la semana que finaliza el 11 de marzo. Las reservas de soya de nuevos cultivos se estiman entre 100k y 400k TM. Las reservas de comidas se estiman entre 100,000 y 300,000 TM. El comercio espera que el USDA muestre menos de 30k TM de aceite de soya vendidas la semana pasada.

ARROZ

CONTRATO	DÓLARES POR CWT	DÓLARES POR TONELADA	PESOS POR TONELADA	VAR. DIA ANT. CTS. DLS/CWT	% VAR. DIARIA	COSTO PRIMA DLS/TON	
						CALL	PUT
MAY-21	13.0650	288.03	5,957.35	-0.15	-0.01	6.12 *	3.53
JUL-21	13.4000 *	295.42	6,110.11	0.00	0.00	5.51 *	5.51 *
SEP-21	12.9400	285.28	5,900.36	0.02	0.00	7.05 *	8.82 *
NOV-21	13.0000 *	286.60	5,927.71	0.00	0.00	12.40 *	12.40 *

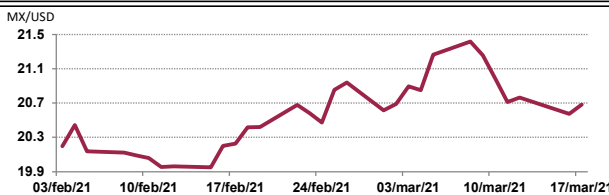
9:36 AM



TIPOS DE CAMBIO EMITIDOS POR EL BANCO DE MÉXICO

CONCEPTO	VARIACIÓN	COTIZACIÓN	% VAR. DIARIA
PESO/DÓLAR FIX	↑	20.6828	0.52
DÓLAR/EURO	↓	1.1894	-0.45
PESO/EURO	↑	24.5991	0.07

10:30 AM



* Estos precios corresponden al cierre de la jornada previa. Fuente: ASERCA con datos de Barchart.com

N.D.: Dato no disponible

Tipo de cambio de referencia para conversión: \$20.6828 pesos/dólar



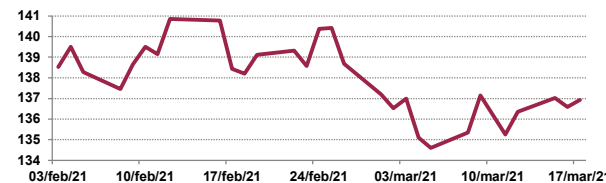
CHICAGO MERCANTILE EXCHANGE

BOVINO EN ENGORDA

CONTRATO	DÓLARES POR LIBRA	DÓLARES POR TONELADA	PESOS POR TONELADA	VAR. DIA ANT. CTS. DLS/LIBRA	% VAR. DIARIA	COSTO PRIMA DLS/TON	
						CALL	PUT
MAR-21	1.3743	3,029.70	62,662.66	0.50	0.36	7.17	23.70
ABR-21	1.4510	3,198.90	66,162.28	0.45	0.31	61.73	83.22 *
MAY-21	1.5043	3,316.30	68,590.36	0.25	0.17	91.49 *	87.63 *
AGO-21	1.5813	3,486.06	72,101.39	0.15	0.09	136.14 *	132.28

11:03 AM

USc/Lb



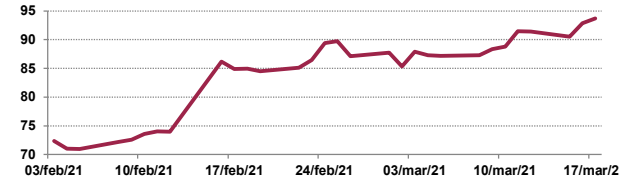
Los futuros de ganado terminado subieron entre \$0.52 y \$1.22 al cierre de ayer. Abril cerró con una ganancia de tres dígitos a \$119.42 dólares, reduciendo el diferencial a junio a \$2.60 dólares. Los corrales centrales albergarán una subasta de bonificación más tarde esta mañana después de que solo se vendieran 5 bolígrafos a \$114.25-\$114.50 ayer. El USDA informó ventas en efectivo de \$113 a \$115 en todas las regiones de alimentación, y de \$179 a \$182 en la carne de res. Los futuros del ganado de engorde subieron entre 7 centavos y \$1.32 dólares el día, a la cabeza de abril. El índice CME de ganado de engorde de marzo 16 fue de \$133.95 después de una recuperación de 9 centavos.

CERDO EN CANAL

CONTRATO	DÓLARES POR LIBRA	DÓLARES POR TONELADA	PESOS POR TONELADA	VAR. DIA ANT. CTS. DLS/LIBRA	% VAR. DIARIA	COSTO PRIMA DLS/TON	
						CALL	PUT
ABR-21	0.9445	2,082.27	43,067.13	0.78	0.82	57.87	57.32
MAY-21	0.9598	2,115.89	43,762.49	-0.10	-0.10	105.27 *	103.62 *
JUN-21	1.0135	2,234.39	46,213.38	-0.98	-0.96	116.85	130.07
JUL-21	1.0150	2,237.69	46,281.77	-0.60	-0.59	132.83	153.22

11:02 AM

USc/Lb



Los cerdos amplían sus ganancias, cerraron cerca de los máximos ayer y nuevamente establecieron algunos máximos de vida de contrato (LOC). Los contratos de junio y julio subieron tres dígitos y Agosto se unió al club del dólar con una ganancia de 90 centavos. El índice Lean Hog de CME para el 15 de marzo fue otros 56 centavos más alto a \$89.56. El precio del cerdo base promedio nacional del USDA fue \$0.42 más fuerte el miércoles a \$86.84. Los futuros del recorte de cerdo cerraron la sesión con ganancias de 70 centavos a \$1.70 dólares. El valor de corte nacional de la canal de cerdo del USDA fue \$0.10 más débil en la actualización vespertina a \$100.80. El USDA estimó que la matanza de cerdos WTD FI en 1.469 m de cabezas hasta el miércoles. Eso es 4,000 cabezas por encima del ritmo de la semana pasada, pero 29k menos que la misma semana del año pasado.

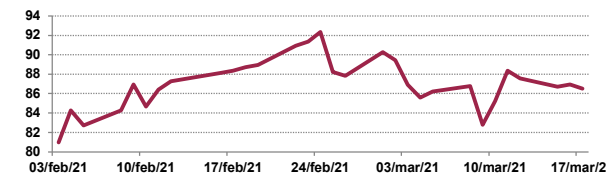
INTERCONTINENTAL EXCHANGE - NEW YORK

ALGODÓN

CONTRATO	DÓLARES POR LIBRA	DÓLARES POR PACA	PESOS POR PACA	VAR. DIA ANT. CTS. DLS/LIBRA	% VAR. DIARIA	COSTO PRIMA DLS/PACA	
						CALL *	PUT *
MAY-21	0.8638	431.90	8,932.90	-0.15	-0.17	OP. EXP.	OP. EXP.
JUL-21	0.8738	436.90	9,036.32	-0.15	-0.17	25.50	22.95
OCT-21	0.8433	421.65	8,720.90	0.08	0.10	29.90	28.25
DIC-21	0.8352	417.60	8,637.14	-0.24	-0.29	32.80	34.20

10:44 AM

USc/Lb



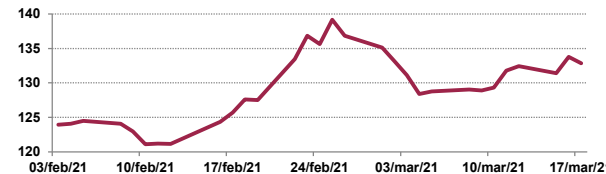
El comercio nocturno de algodón tiene futuros de 11 a 34 puntos más bajos en la actividad de la madrugada del jueves. Funcionarios estadounidenses y chinos se reunirán hoy en Alaska. Al cierre de ayer, los futuros del algodón del primer mes se mezclaron debido a que la inversa de la cosecha anterior a la nueva se endureció. Los futuros de las viejas cosechas cerraron 40 y 41 puntos más bajos. Mayo ha bajado un 9.5% desde el máximo de febrero, pero todavía un 4.4% por encima del mínimo intermedio del 10 de marzo. Los futuros de nuevas cosechas terminaron el día con una alza de 7 a 9 puntos, que para diciembre ajustó la inversa a 279 puntos por debajo de mayo. The Seam reportó 2,344 pacas el 16 de marzo a un precio bruto promedio de 75.56 centavos/lb. El informe DQS del USDA mostró 4,831 pacas vendidas al contado en el informe del 16 de marzo. El índice Cotlook A bajó otros 75 puntos a 92.50 centavos/lb el 16 de marzo. El AWP para el algodón en 315 puntos a 70.70 centavos/lb.

CAFÉ

CONTRATO	DÓLARES POR LIBRA	DÓLARES POR QUINTAL	PESOS POR QUINTAL	VAR. DIA ANT. CTS. DLS/LIBRA	% VAR. DIARIA	COSTO PRIMA DLS/QUINTAL	
						CALL *	PUT *
MAR-21	1.2860	130.42	2,697.38	-3.20	-2.49	OP. EXP.	OP. EXP.
MAY-21	1.3285	134.73	2,786.52	-0.52	-0.39	3.82	5.29
JUL-21	1.3470	136.60	2,825.33	-0.59	-0.44	9.03	8.52
SEP-21	1.3655	138.48	2,864.13	-0.58	-0.43	12.99	10.61

9:25 AM

USc/Lb



El café arábica de mayo (KCK21) esta mañana ha bajado -0.50 (-0.37%), y el café ICE Robusta de mayo (RMK21) ha bajado -8 (-0.57%). Los precios del café de esta mañana son moderadamente más bajos ya que un dólar más fuerte socava la mayoría de los precios de las materias primas, incluido el café. Las pérdidas en el café arábica se vieron limitadas por la fortaleza del real brasileño. El real brasileño subió hoy a un máximo de 3 semanas frente al dólar, lo que desalienta a los productores de café de Brasil de impulsar las ventas de exportación. Otro factor negativo para el café es la abundante lluvia reciente en Brasil que debería beneficiar a sus cultivos de café. Somar Meteorología informó el lunes que la lluvia de la semana pasada en Minas Gerais, la región de cultivo de arábica más grande de Brasil, midió 45.2 mm, o 104% del promedio histórico.

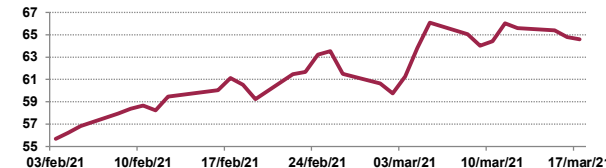
NEW YORK MERCANTILE EXCHANGE

CRUDO LIGERO WTI

CONTRATO	DÓLARES POR BARRIL	PESOS POR BARRIL	VAR. DIA ANT. CTS. DLS/BARRIL	% VAR.
ABR-21	61.91	1,280.47	-269.00	-4.35
MAY-21	61.96	1,281.51	-267.00	-4.31
JUN-21	61.84	1,279.02	-261.00	-4.22
JUL-21	61.53	1,272.61	-252.00	-4.10

10:38 AM

USD/Brl



* Estos precios corresponden al cierre de la jornada previa.

N.D.: Dato no disponible

Tipo de cambio de referencia para conversión: \$20.6828 pesos/dólar

Fuente: ASERCA con datos de Barchart.com